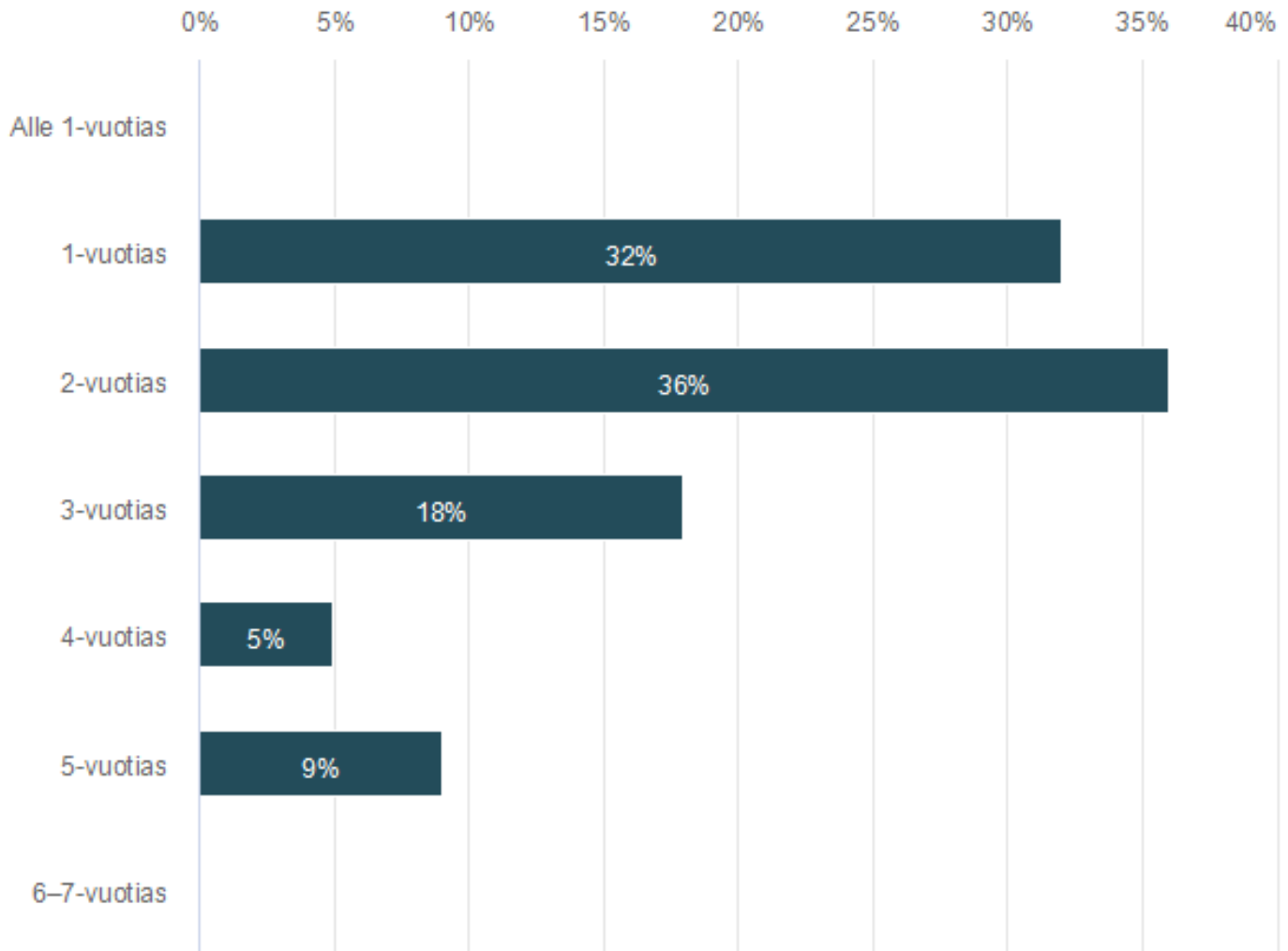


Kysely varhaiskasvatuksen aloituksesta

Vastaajien kokonaismäärä ajalla 1.9. – 31.12.2021: 22

1. Varhaiskasvatuksessa aloittaneen lapsen ikä

Vastaajien määrä: 22



	n	Prosentti
Alle 1-vuotias	0	0,0%
1-vuotias	7	31,8%
2-vuotias	8	36,4%
3-vuotias	4	18,2%
4-vuotias	1	4,5%
5-vuotias	2	9,1%
6-7-vuotias	0	0,0%

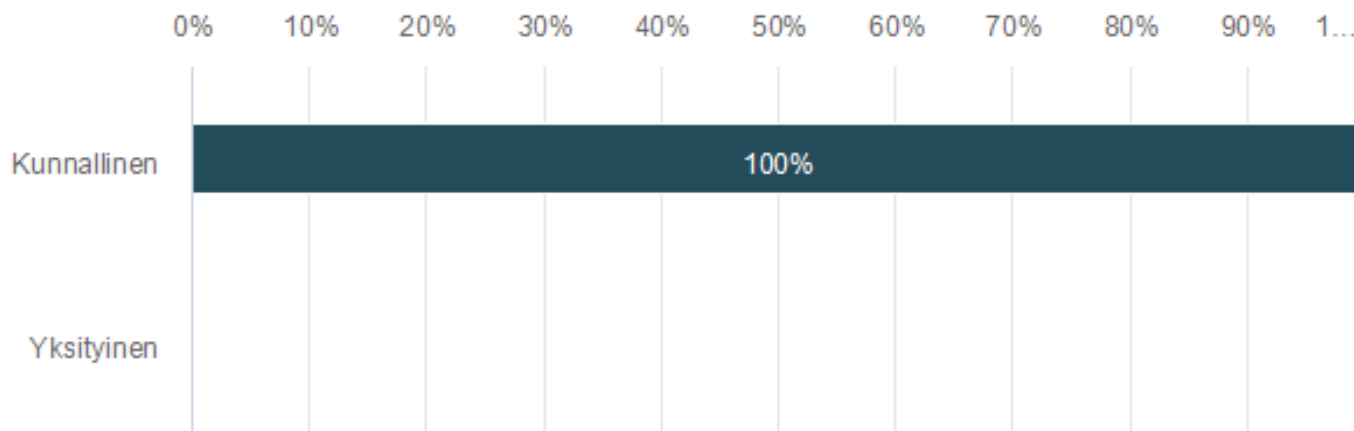
2. Kuukausi, jolloin lapsi aloitti varhaiskasvatuksessa

Vastaajien määrä: 22

	n	Prosentti
Tammikuu	0	0,0%
Helmikuu	0	0,0%
Maaliskuu	0	0,0%
Huhtikuu	0	0,0%
Toukokuu	1	4,6%
Kesäkuu	0	0,0%
Heinäkuu	0	0,0%
Elokuu	16	72,7%
Syyskuu	1	4,6%
Lokakuu	2	9,1%
Marraskuu	1	4,5%
Joulukuu	1	4,5%

3. Minkä varhaiskasvatuspalvelun tuottamistavan asiakas olette?

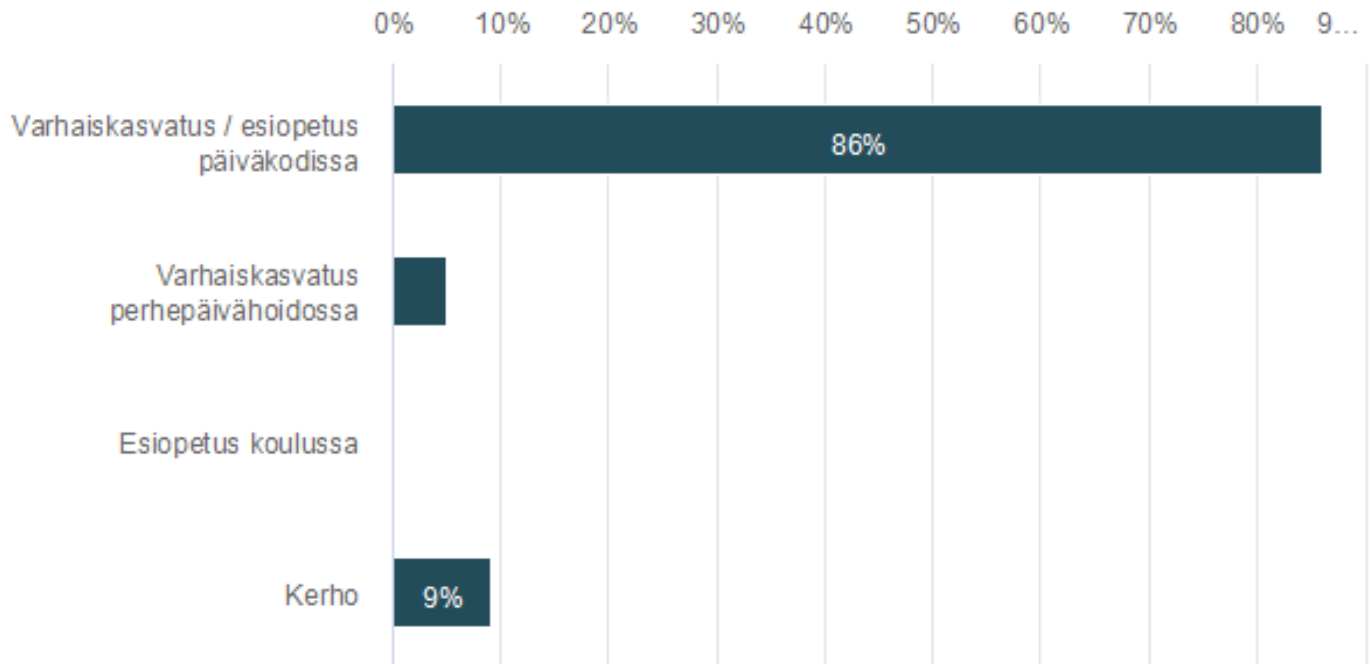
Vastaajien määrä: 22



	n	Prosentti
Kunnallinen	22	100,0%
Yksityinen	0	0,0%

4. Minkä palvelun olette valinneet?

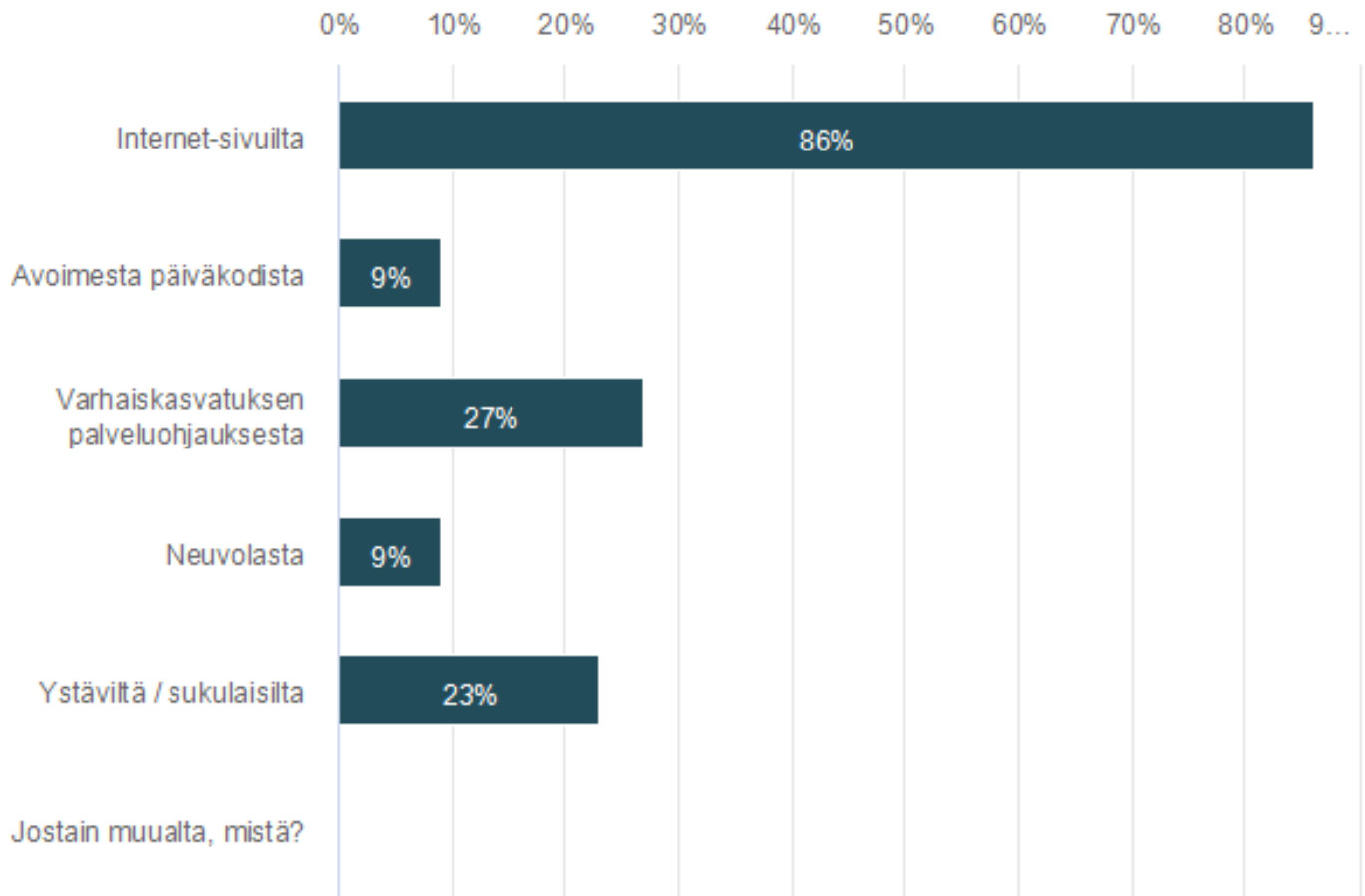
Vastaajien määrä: 22



	n	Prosentti
Varhaiskasvatus / esiopetus päiväkodissa	19	86,4%
Varhaiskasvatus perhepäivähoidossa	1	4,5%
Esiopetus koulussa	0	0,0%
Kerho	2	9,1%

5. Mistä pääasiassa saitte tietoa varhaiskasvatuksen vaihtoehtoista ennen hakemuksen jättämistä?

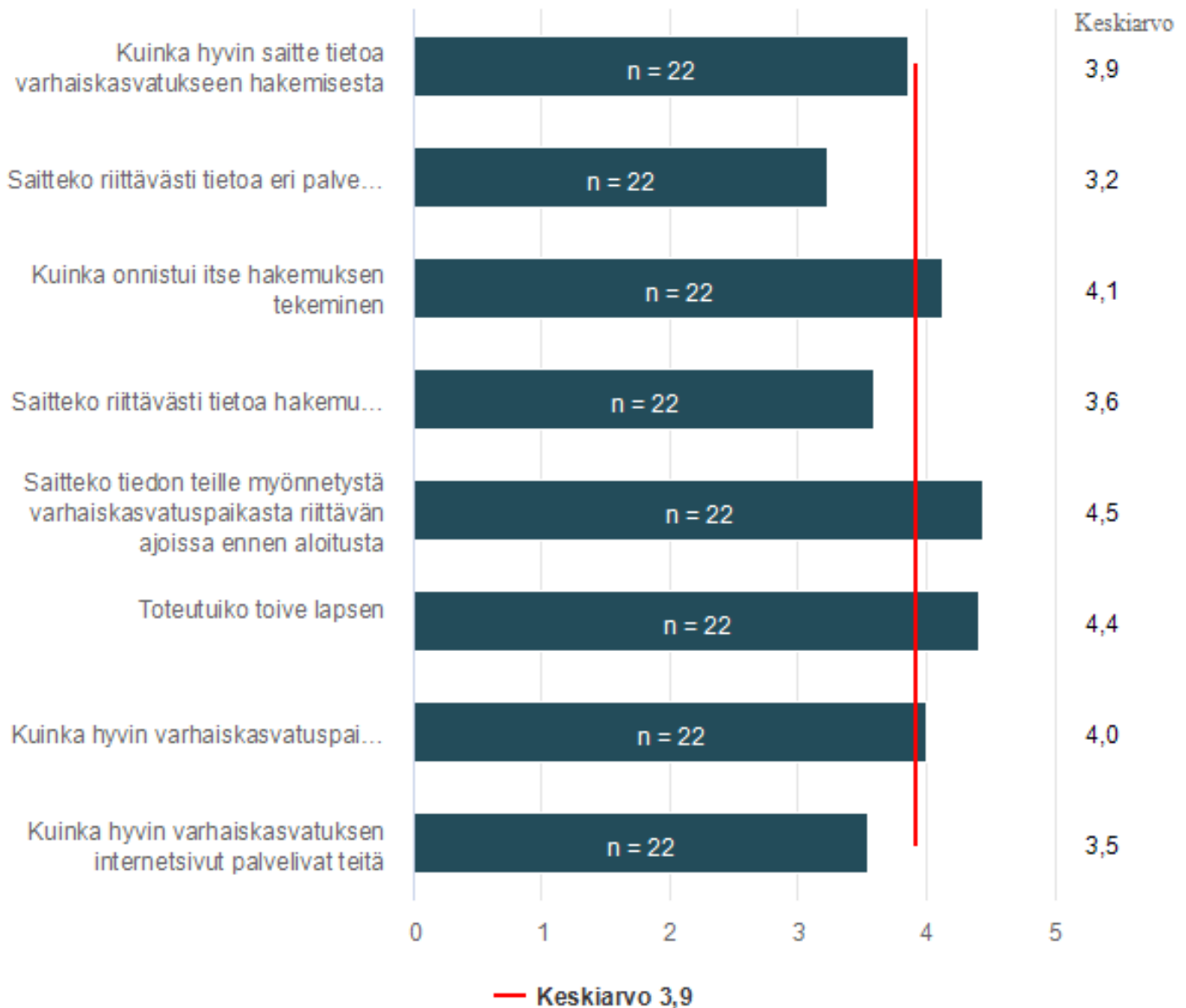
Vastaajien määrä: 22, valittujen vastausten lukumäärä: 34



	n	Prosentti
Internet-sivuilta	19	86,4%
Avoimesta päiväkodista	2	9,1%
Varhaiskasvatuksen palveluohjauksesta	6	27,3%
Neuvolasta	2	9,1%
Ystäviltä / sukulaisilta	5	22,7%
Jostain muualta, mistä?	0	0,0%

6. Arvioikaa seuraavia hakuprosessiin liittyviä seikkoja. Asteikko: (1=erittäin huonosti, 2=huonosti, 3=en osaa sanoa 4=hyvin 5=erittäin hyvin)

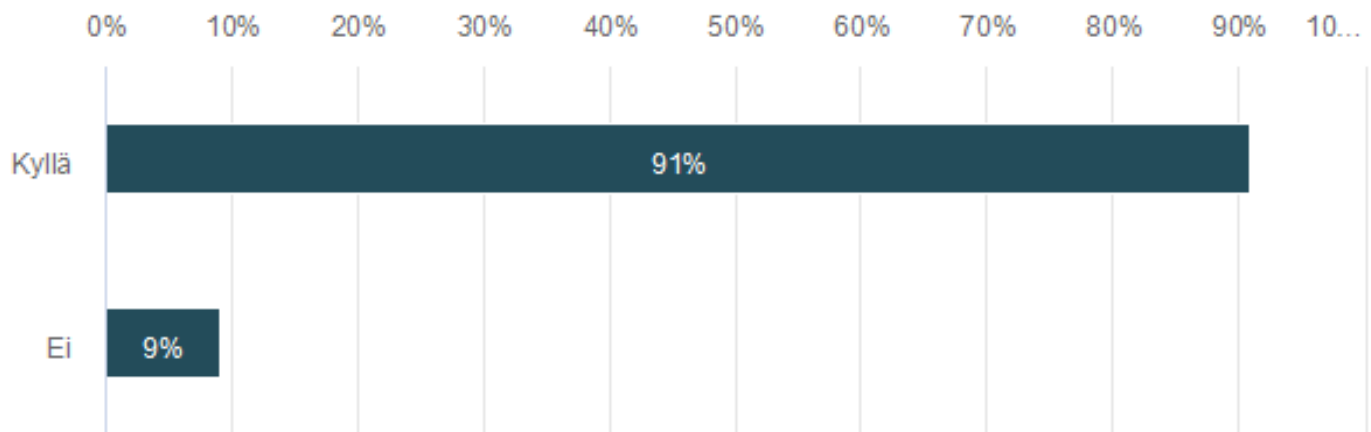
Vastaajien määrä: 22



	1	2	3	4	5	Keskiarvo	Mediaani
Kuinka hyvin saitte tietoa varhaiskasvatukseen hakemisesta	0,0%	9,1%	4,5%	77,3%	9,1%	3,9	4,0
Saitteko riittävästi tietoa eri palvelumuodoista (kunnalliset päiväkodit, yksityiset päiväkodit, kunnallinen perhepäivähoito, yksityinen perhepäivähoito, esiopetus, varhaiskasvatuksen kerhot, vuorohoito)	13,6%	13,6%	18,2%	45,5%	9,1%	3,2	4,0
Kuinka onnistui itse hakemuksen tekeminen	0,0%	0,0%	18,2%	50,0%	31,8%	4,1	4,0
Saitteko riittävästi tietoa hakemuksen käsittelystä ja etenemisestä hakemuksen teon jälkeen	0,0%	22,7%	13,6%	45,5%	18,2%	3,6	4,0
Saitteko tiedon teille myönnetystä varhaiskasvatuspaikasta riittävän ajoissa ennen aloitusta	0,0%	0,0%	4,5%	45,5%	50,0%	4,5	4,5
Toteutuiko toive lapsen hoitopaikasta	4,6%	9,1%	0,0%	13,6%	72,7%	4,4	5,0
Kuinka hyvin varhaiskasvatuspaikan hakuprosessi kokonaisuudessaan sujui (tiedonsaanti ennen hakemista, hakeminen, tiedon saanti hakemuksen jälkeen, varhaiskasvatuspaikan myöntäminen)	0,0%	0,0%	13,7%	72,7%	13,6%	4,0	4,0
Kuinka hyvin varhaiskasvatuksen internetsivut palvelivat teitä	0,0%	18,2%	18,2%	54,5%	9,1%	3,5	4,0

7. Oliko teillä tietoa mahdollisuudesta ottaa yhteyttä palveluohjaukseen ja saada neuvontaa?

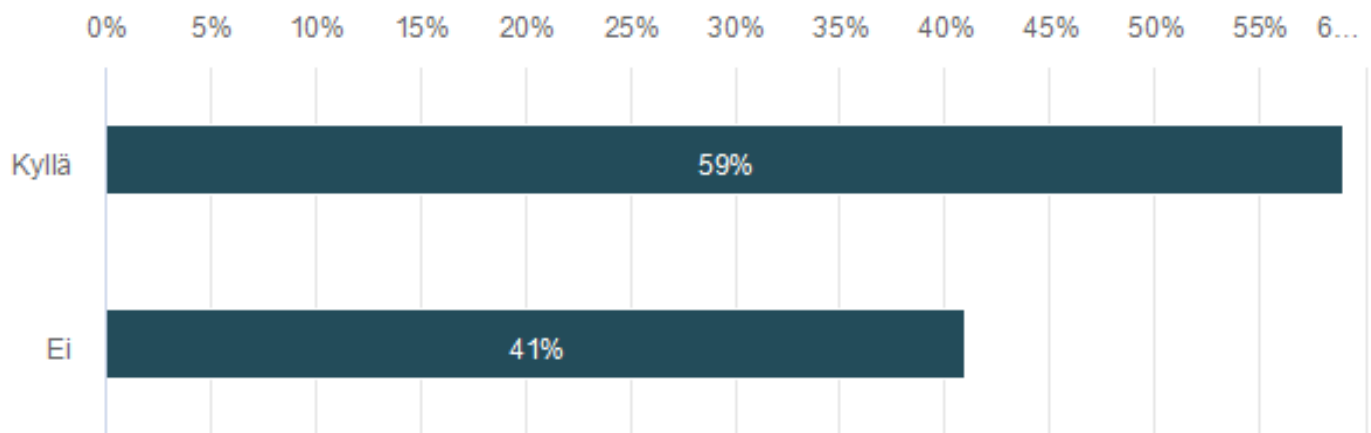
Vastaajien määrä: 22



	n	Prosentti
Kyllä	20	90,9%
Ei	2	9,1%

8. Olitteko yhteydessä palveluohjaukseen hakemisen yhteydessä?

Vastaajien määrä: 22



	n	Prosentti
Kyllä	13	59,1%
Ei	9	40,9%

10. Arvioikaa seuraavia tutustumiseen ja aloitukseen liittyviä seikkoja

Asteikko:(1=ei toteutunut lainkaan, 2=toteutui osittain, 3=en osaa sanoa 4=toteutui hyvin 5=toteutui erittäin hyvin)

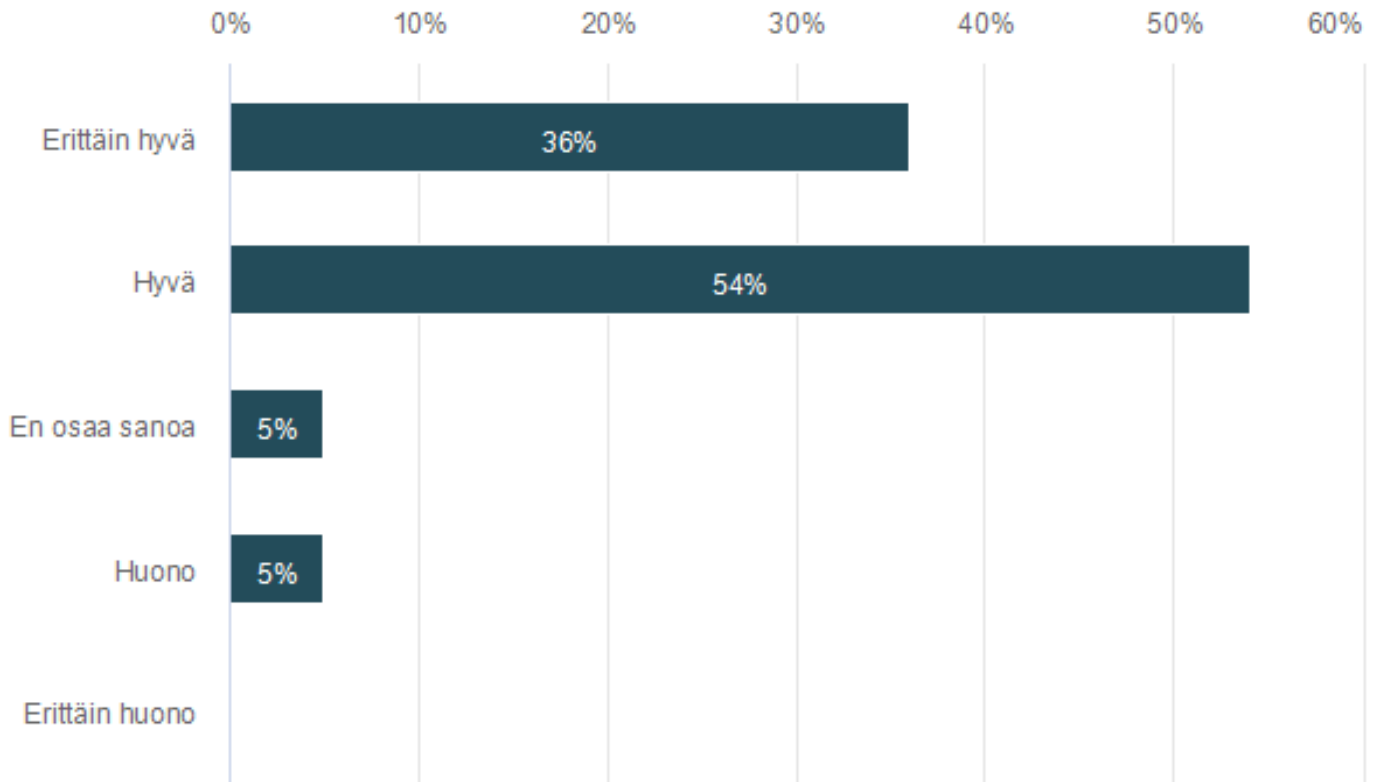
Vastaajien määrä: 22



	1	2	3	4	5	Keskiarvo	Mediaani
Varhaiskasvatustyksiköstä otettiin teihin yhteyttä ennen aloitusta	0,0%	4,6%	0,0%	31,8%	63,6%	4,5	5,0
Varhaiskasvatussopimus tehtiin päiväkodin johtajan tai varajohtajan kanssa ennen aloitusta	4,6%	0,0%	9,1%	31,8%	54,5%	4,3	5,0
Tutustumisjakso ennen aloitusta toteutui	9,1%	9,1%	0,0%	27,3%	54,5%	4,1	5,0
Aloituskeskustelu pidettiin ennen aloitusta	0,0%	9,1%	4,6%	22,7%	63,6%	4,4	5,0
Saitte mahdollisuuden kertoa kasvattajille lapsen tarpeista ja tuen tarpeista	0,0%	4,6%	4,5%	31,8%	59,1%	4,5	5,0
Saitte riittävästi tietoa varhaiskasvatuspaikan / esiopetuspaikan / kerhon toiminnasta	4,6%	4,5%	4,5%	45,5%	40,9%	4,1	4,0
Lapsen ja perheen toiveet sekä tarpeet sekä mahdolliset erityistarpeet huomioitiin aloitusprosessissa	0,0%	4,5%	13,6%	36,4%	45,5%	4,2	4,0
Lapseni kohdattiin varhaiskasvatuksessa yksilöllisesti ja empaattisesti	0,0%	0,0%	13,6%	36,4%	50,0%	4,4	4,5

11. Kokonaisarvio lapsen aloituksesta varhaiskasvatuksessa

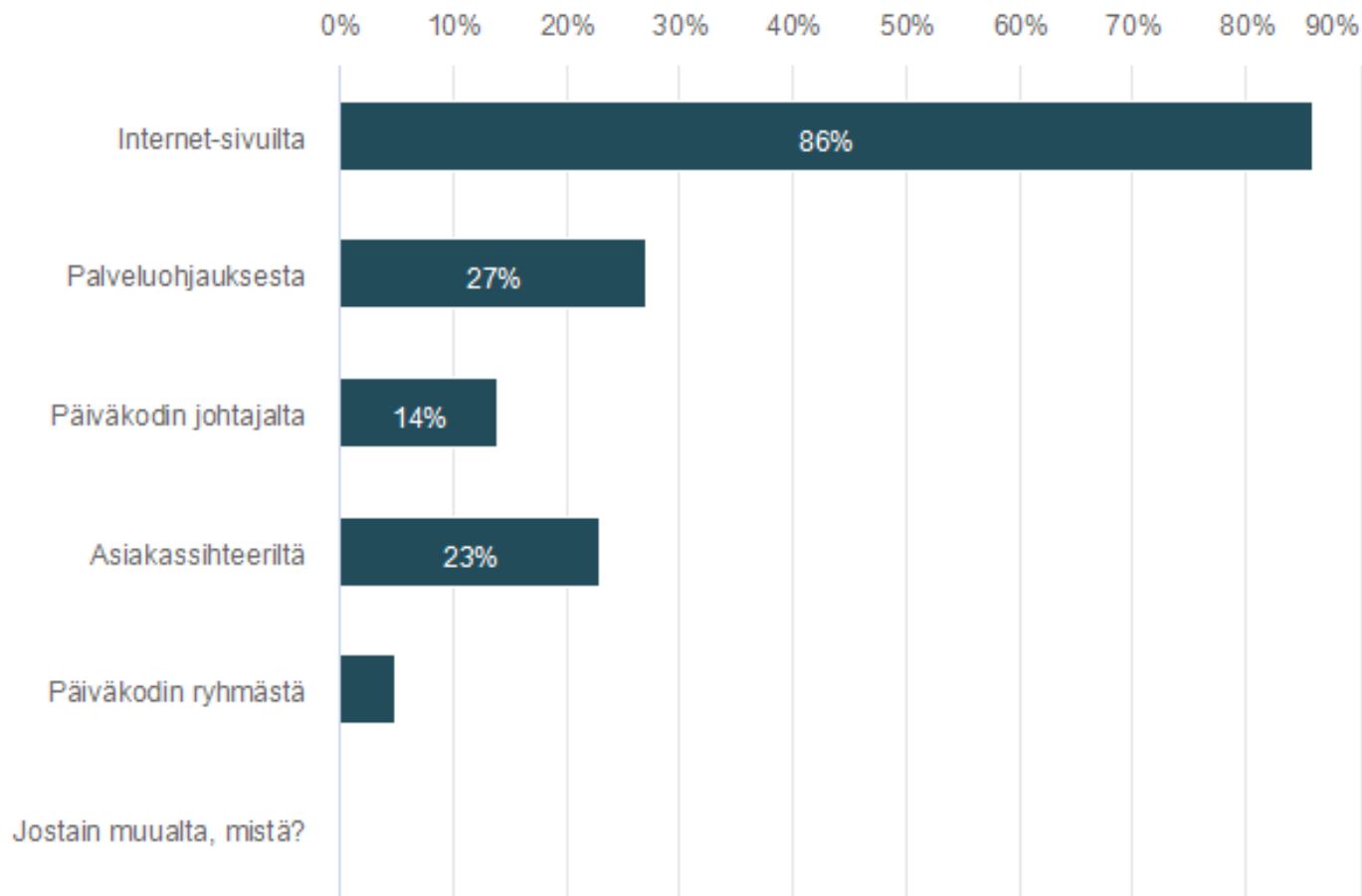
Vastaaajien määrä: 22



	n	Prosentti
Erittäin hyvä	8	36,4%
Hyvä	12	54,5%
En osaa sanoa	1	4,6%
Huono	1	4,5%
Erittäin huono	0	0,0%

12. Mistä saitte tietoa varhaiskasvatuksen maksuista?

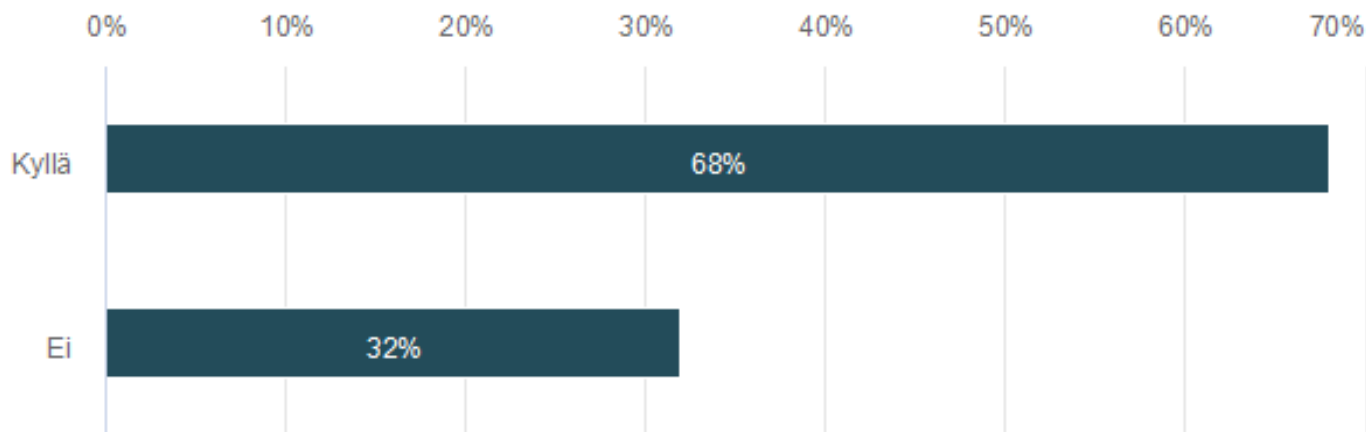
Vastaaajien määrä: 22, valittujen vastausten lukumäärä: 34



	n	Prosentti
Internet-sivuilta	19	86,4%
Palveluohjauksesta	6	27,3%
Päiväkodin johtajalta	3	13,6%
Asiakassihteeriltä	5	22,7%
Päiväkodin ryhmästä	1	4,5%
Jostain muualta, mistä?	0	0,0%

13. Saitteko riittävästi tietoa asiakasmaksuista, laskutuksesta sekä tarvittavien liitteiden toimittamisesta?

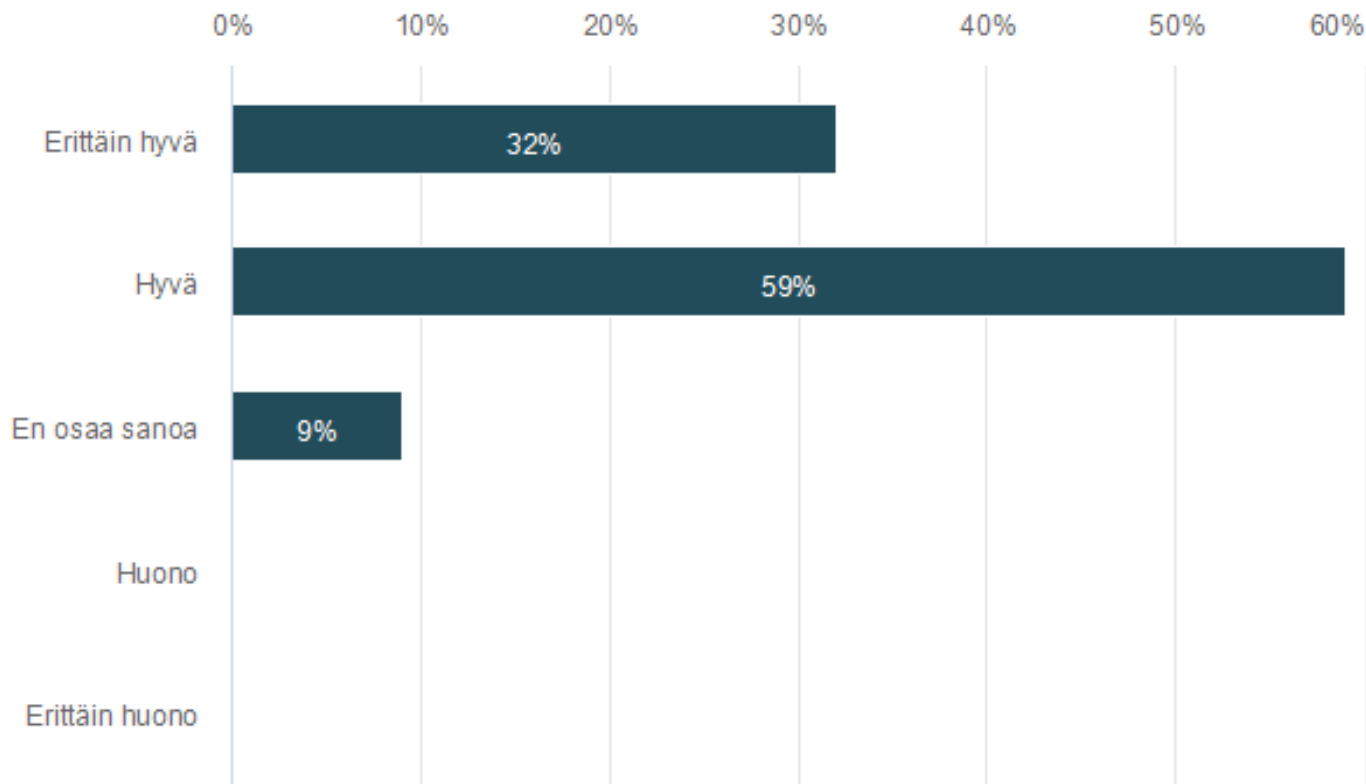
Vastaajien määrä: 22



	n	Prosentti
Kyllä	15	68,2%
Ei	7	31,8%

15. Minkä arvosanan annatte lapsenne varhaiskasvatuksesta tällä hetkellä?

Vastaajien määrä: 22



	n	Prosentti
--	---	-----------

Erittäin hyvä	7	31,8%
Hyvä	13	59,1%
En osaa sanoa	2	9,1%
Huono	0	0,0%
Erittäin huono	0	0,0%

